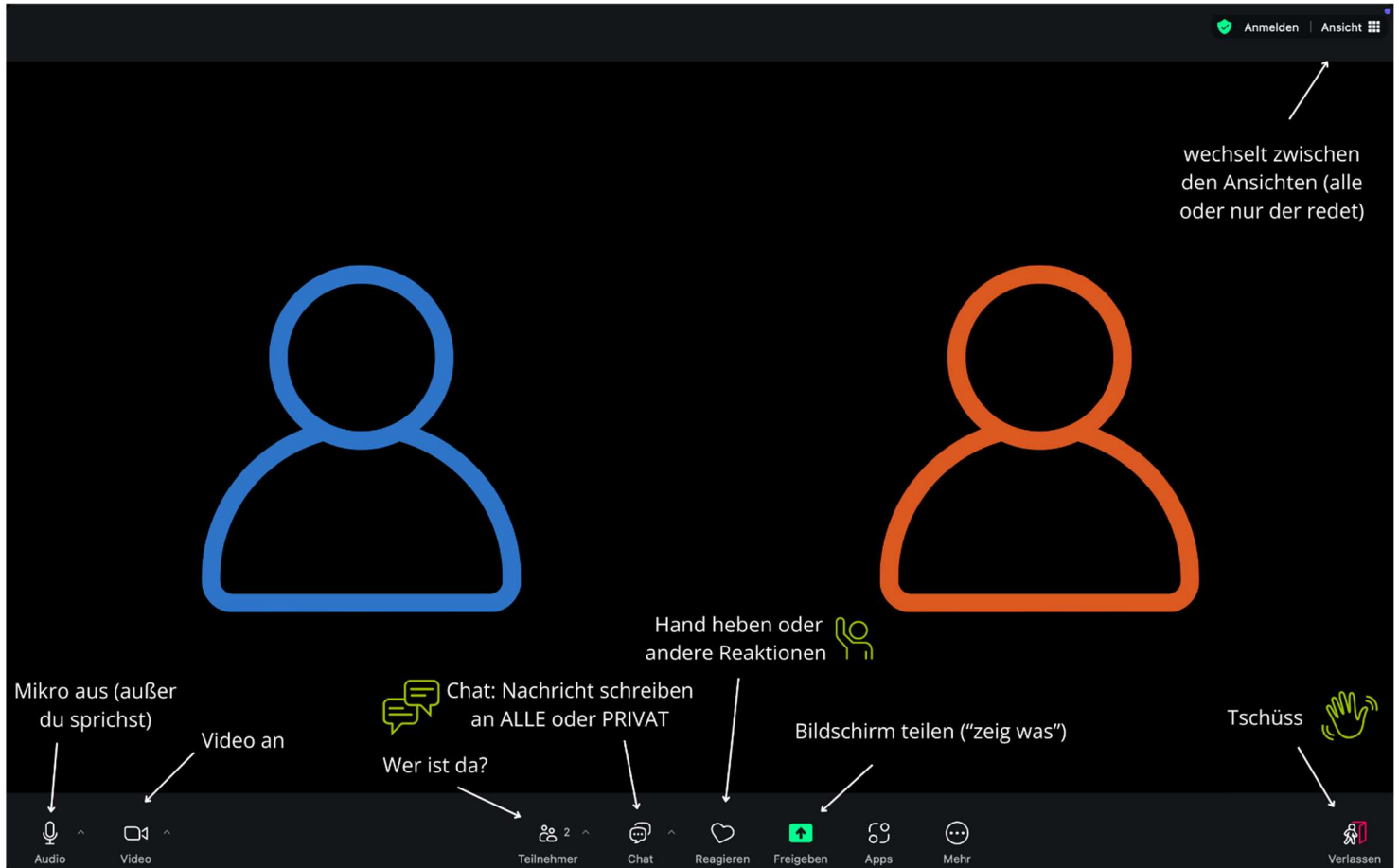


Bereit für den Online-Workshop?

So gelingt die Teilnahme an der Online-Veranstaltung








Was wird benötigt?

- » eine stabile **Internetverbindung**
- » ein **ruhiger Ort** für einen klaren Kopf und möglichst wenigen Störfaktoren
- » **Laptop/Computer**, mit Kamera, Mikrofon und Lautsprechern (ggf. Kopfhörer)

Was sollten Sie vorbereiten?

- » Alle **Zugangsdaten** sind in unserer E-Mail an Sie zu finden.
- » Nutzen Sie Zoom am besten als **installierte Software**, alternativ im Browser (Firefox, Chrome o. Ä.).
- » Gewähren Sie Zugriff auf **Mikrofon** sowie **Kamera** und treten Sie per Computer der Audio bei.
- » Nutzen Sie ein **Dienstgerät?** Lassen Sie die Systemeinstellungen angemessen einstellen, z. B. damit sich Pop-Up-Fenster für die Quizfunktion öffnen lassen.

Bevor es losgeht:

-  Geben Sie Ihren vollen Vor- und Nachnamen an.
-  Schalten Sie Ihr Mikrofon stumm und Ihre Kamera gerne ein.
-  Nutzen Sie die Chatfunktion für Fragen.
-  Trinken nicht vergessen!
-  Tipp: Hier finden Sie schnelle Hilfen, wenn die Technik spinnt: <https://dasfunktioniertnicht.de/>



Die Maßnahme wird mitfinanziert durch Steuermittel auf der Grundlage des vom Sächsischen Landtag beschlossenen Haushaltes.